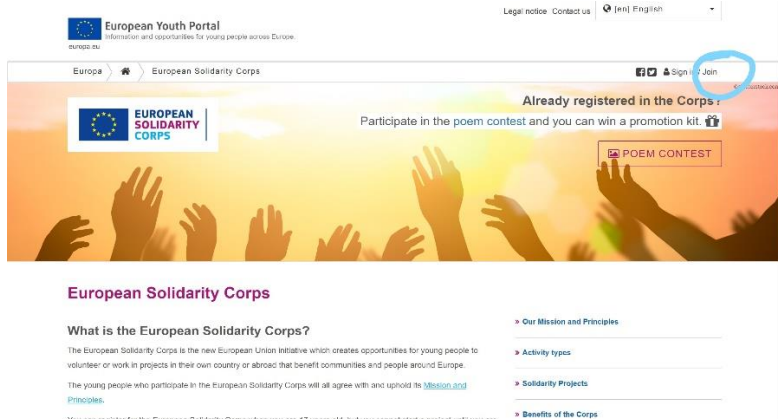
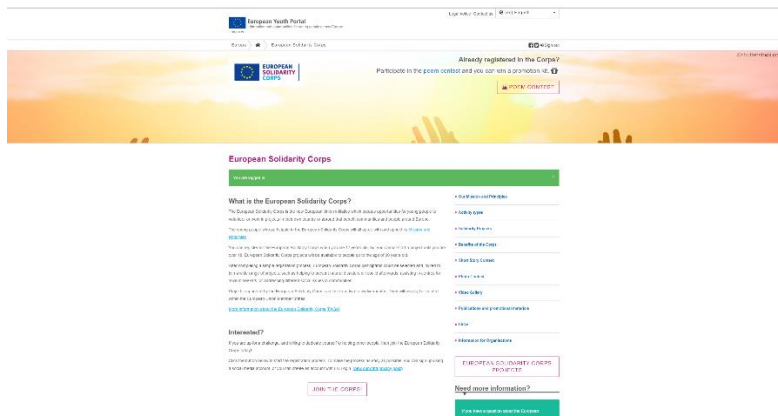


## Mini guida per l'iscrizione all'European Solidarity Corps (ESC)

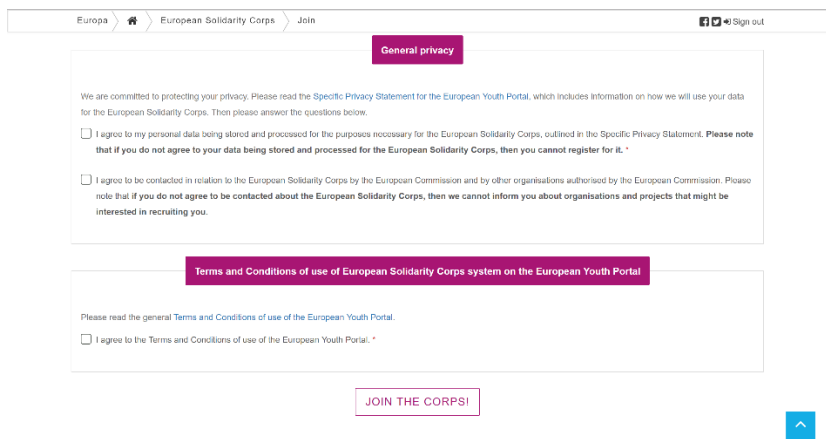
1. Andate sulla pagina dell'European Solidarity Corps e fare clic su JOIN in alto a destra.



2. Create un account EU inserendo i dati richiesti (per potersi iscrivere all'ESC è necessario aver creato prima un account EU. Se lo avete già fatto, cliccate su SIGN IN.
3. Una volta creato il vostro account EU, tornate sulla pagina dell'ESC e cliccate su JOIN THE CORPS! In basso



4. Proseguite con la registrazione accettando i termini e le condizioni dell'ESC, dichiarando di avere l'età adatta per partecipare (tra 17 e 30 anni).
5. Nella pagina successiva, inserite i vostri dati personali e proseguite completando tutte le sezioni richieste (Your availability, European Voluntary Service) e accettate i termini e le condizioni legate alla privacy e dell'uso dell'ESC.
6. Concludete la vostra registrazione facendo clic su JOIN THE CORPS! In basso.



7. Una volta completata la registrazione, vi sarà inviata una mail di conferma.